

# Ketch-All®


## Souricière à capture multiple



Kness Products · Made in U.S.A.


CARACTÉRISTIQUES	AVANTAGES	BÉNÉFICES
Armement sécuritaire	Remonter le mécanisme en tournant le bouton du piège jusqu'à ce qu'il bloque.	Le piège est toujours remonté convenablement.
	Sensibilité de la souricière équilibrée.	Capture des souris de toutes tailles et de tous poids.
	Aucun besoin de désamorcer le mécanisme pour réarmer les pièges.	Économie de temps pour les techniciens.
Conception unique	Sans produits chimiques dangereux, appâts toxiques ni poison.	Sans danger pour les utilisateurs et l'environnement.
	Fait appel à l'instinct des souris de s'abriter.	Pas de contamination possible des produits dans la zone de production.
Couvercle transparent	Facile à surveiller.	Temps d'inspection réduit.
Capture multiple	Fonctionne 24 heures par jour, tous les jours de l'année.	Tranquillité d'esprit grâce à une protection constante.
Couvercle et plaque d'extrémité amovibles	Facile à nettoyer.	Plus hygiénique..
Fabrication de qualité	Acier galvanisé durable.	Assure des années d'utilisation. Facile à nettoyer.
Éprouvé depuis 1924	Tous les produits KETCH-ALL® sont couverts par une garantie limitée d'un an sur les pièces et la main-d'œuvre s'ils sont utilisés conformément aux instructions.	Sûr, fiable, digne de confiance.

## ACCESSOIRES



### PIÈGE ADHÉSIF


Retient les souris et les matières indésirables telles que les excréments, les poils et éventuellement les particules en suspension dans l'air. PERMET UNE ÉLIMINATION PLUS HYGIÉNIQUE, PLUS RAPIDE ET PLUS FACILE DES ANIMAUX NUISIBLES.



### COUVERCLE PIVOTANT

FACILITE LA SURVEILLANCE DU PIÈGE.

Le couvercle pivotant permet de gagner du temps car il n'y a rien à ouvrir pour vérifier les captures, ce qui rend l'inspection plus rapide et plus efficace





### ÉTIQUETTES D'ENTRETIEN

UN MOYEN FACILE DE CONSERVER DES DONNÉES IMPORTANTES SUR CHAQUE PIÈGE. Les étiquettes peuvent être appliquées sur le dessus ou le dessous du couvercle du piège KETCH-ALL ou STICK-ALL. Les étiquettes peuvent aussi être placées sur le pourtour des pièges ou sur la barre transversale à l'intérieur du piège KETCH-ALL.




### PLAQUE D'EXTRÉMITÉ TRANSPARENTE

FACILITE LA SURVEILLANCE. Pour l'utiliser, enlever la plaque galvanisée sur le bout du piège et la remplacer par la plaque transparente, côté en relief vers l'extérieur. S'assurer que la plaque transparente est solidement insérée au fond du piège KETCH-ALL.




### DISPOSITIF DE PROTECTION

Ce dispositif est fait d'une solide plaque d'acier empêchant que le piège KETCH-ALL ne soit écrasé par une machine, tel qu'un chariot-élévateur, ou par la circulation piétonne.



### MUR PROTECTEUR

Protège le piège KETCH-ALL contre les palettes, boîtes, sacs et autres moyens d'entreposage.



### SANGLE DE FIXATION

Utile lorsque les inspecteurs insistent pour que le piège KETCH-ALL demeure au même endroit.



Worldwide Solutions In Pest Control Since 1924™

Des solutions à l'échelle mondiale pour le contrôle des animaux nuisibles depuis 1924™